



BENNETT & JONES
Fine Handmade Wood Flooring

INSTALLING INSTRUCTIONS

ANLEITUNG ZUR VERLEGUNG



BENNETT & JONES
Fine Handmade Wood Flooring

A BRAND OF

DEUTSCHE PARKETT- UND FUSSBODENWERKE



BENNETT & JONES




Fine Handmade Wood Flooring

This guide only provides basic information. Your trading partner will be able to give you detailed and individual advice. Please keep this guide in a safe place for future use. The most up-to-date installation instructions can be found at www.bennettandjones.com.

Unterlagen dienen lediglich als Grundinformation. Eine ausführliche und individuelle Beratung erhalten Sie durch Ihren Handelspartner. Anleitung sorgfältig aufbewahren. Die aktuellsten Verlegeinformationen finden Sie unter www.bennettandjones.com.






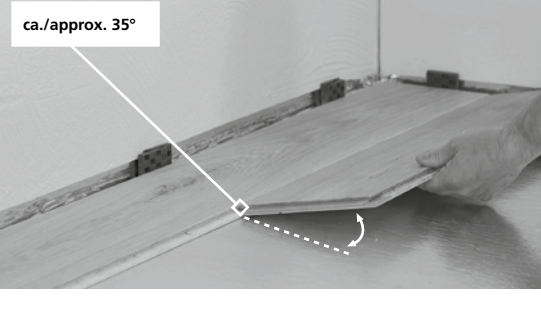






FLOATING INSTALLATION | SCHWIMMENDE VERLEGUNG

PREPARATION AND SUITABILITY CHECK | VORBEREITUNG UND EIGNUNGSPRÜFUNG



- Do not install on carpet
 - Do not mechanically fix (nails/screws)
 - Only install on a solid substrate
 - Check planks for damage before installing. Only install undamaged planks.
 - Not suitable for damp rooms
- Nicht auf Teppich verlegen
 - Nicht fixieren (nageln/schrauben)
 - Nur auf festen Untergrund verlegen
 - Vor Verlegung auf beschädigte Dielen prüfen. Nur unbeschädigte Dielen verlegen.
 - Nicht für Feuchträume geeignet

INSTALLING | VERLEGUNG



INSTRUCTIONS FOR FULLY BONDED INSTALLATION

ANLEITUNG VOLLFLÄCHIGE VERKLEBUNG

WWW.BENNETTANDJONES.COM

CE	
16 DoP: 504015 EWF	
EN 14342: 2005 + A1: 2008	
Deutsche Parkett- und Fußbodenwerke	
Multi-layer parquet for floating installation and/or full area bonding EN 13489	
Mehrschichtparkett zur schwimmenden Verlegung bzw. zur vollflächigen Verklebung EN 13489	
Reaction to fire Brandverhalten	DI-S1
Emission of formaldehyde Formaldehydabgabe	E1
Thermal conductivity Wärmeleitfähigkeit	0,16 W/m K
Biological durability Biologische Dauerhaftigkeit	Class 1/Klasse 1



NOTE | HINWEIS

For a floating installation the head ends must be glued with D3 white glue. A thin line of glue must be applied onto the lower part of the tongue (see photo). Any emerging surplus glue must be wiped off immediately after installation with a damp cloth.

Bei der schwimmenden Verlegung muss zusätzlich eine Verleimung der Kopfprofilierung mit D3-Weißleim durchgeführt werden. Der Leim muss in den Nutuntergrund des ausladenden Kopfprofils als dünner Faden aufgetragen werden (siehe Abbildung). Der austretende überschüssige Leim wird unmittelbar nach der Verlegung mit einem feuchten Lappen entfernt.

ADVICE FOR CARE AND USAGE | PFLEGE UND BENUTZUNG

- The flooring must not be pinned down by heavy objects such as water beds, kitchen units, fireplaces, aquariums, etc.
- Furniture must be fitted with gliders/felt pads. Only use soft rubber chair castors.
- Protect entrance areas with door mats
- Only wipe with a damp cloth along the length of the planks
- Only use suitable cleaning and maintenance products
- Maintain a constant room temperature of 20°C/68°F and 40-60 % humidity
- After a certain period of time permanently covered areas may differ in colour from areas exposed to daylight.
- Do not exceed the maximum surface temperature of 29°C/84°F. Beware of heat build-up under covered areas!
- Before installing on under floor heating, the floor must be heated evenly over the whole area.

- Keine Fixierung durch schwere Gegenstände (z. B. Wasserbetten, Küchenzeilen, Kamine, Aquarien, etc.)
- Möbel mit Filzgleiter versehen. Nur weiche Stuhlrollen verwenden
- Eingangsbereiche durch Schutzmatten schützen
- Ausschließlich nebelfeucht in längsseitiger Dielenrichtung wischen
- Passende Reinigungs- und Pflegemittel verwenden
- Konstantes Raumklima von 20°C/68°F und 40-60 % Luftfeuchtigkeit einhalten
- Dauerhaft verdeckte Flächen können sich durch Lichteinfluss nach gewisser Zeit farblich unterscheiden.
- Max. Oberflächentemperatur von 29°C/84°F beachten. Bei verdeckten Flächen Wärmestau beachten!
- Bei Verlegung auf Fußbodenheizung muss diese durchgängig/flächig verlegt sein.